

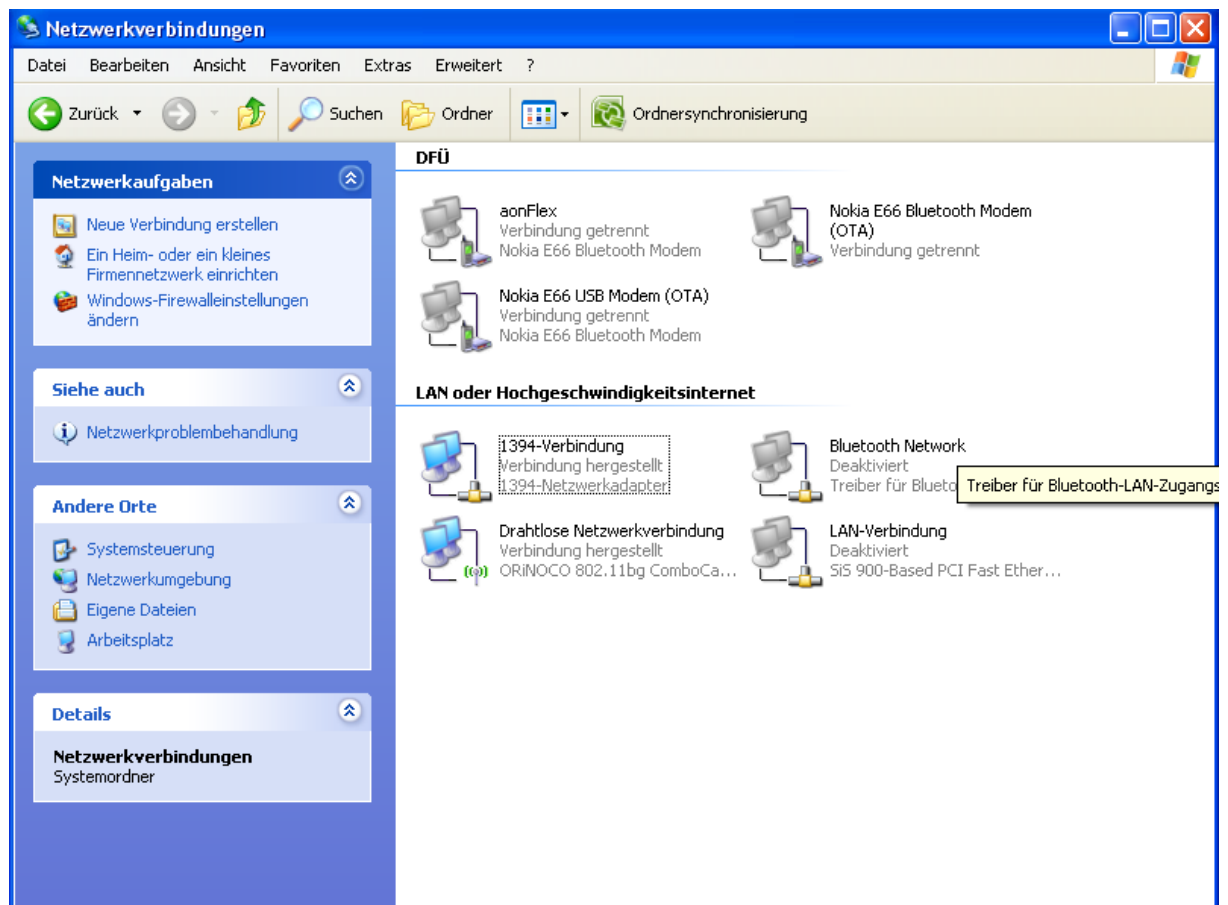
Tourism HOTSPOT erste Schritte:

1. Wie verbinde ich meinen Computer mit dem Tourism HOTSPOT

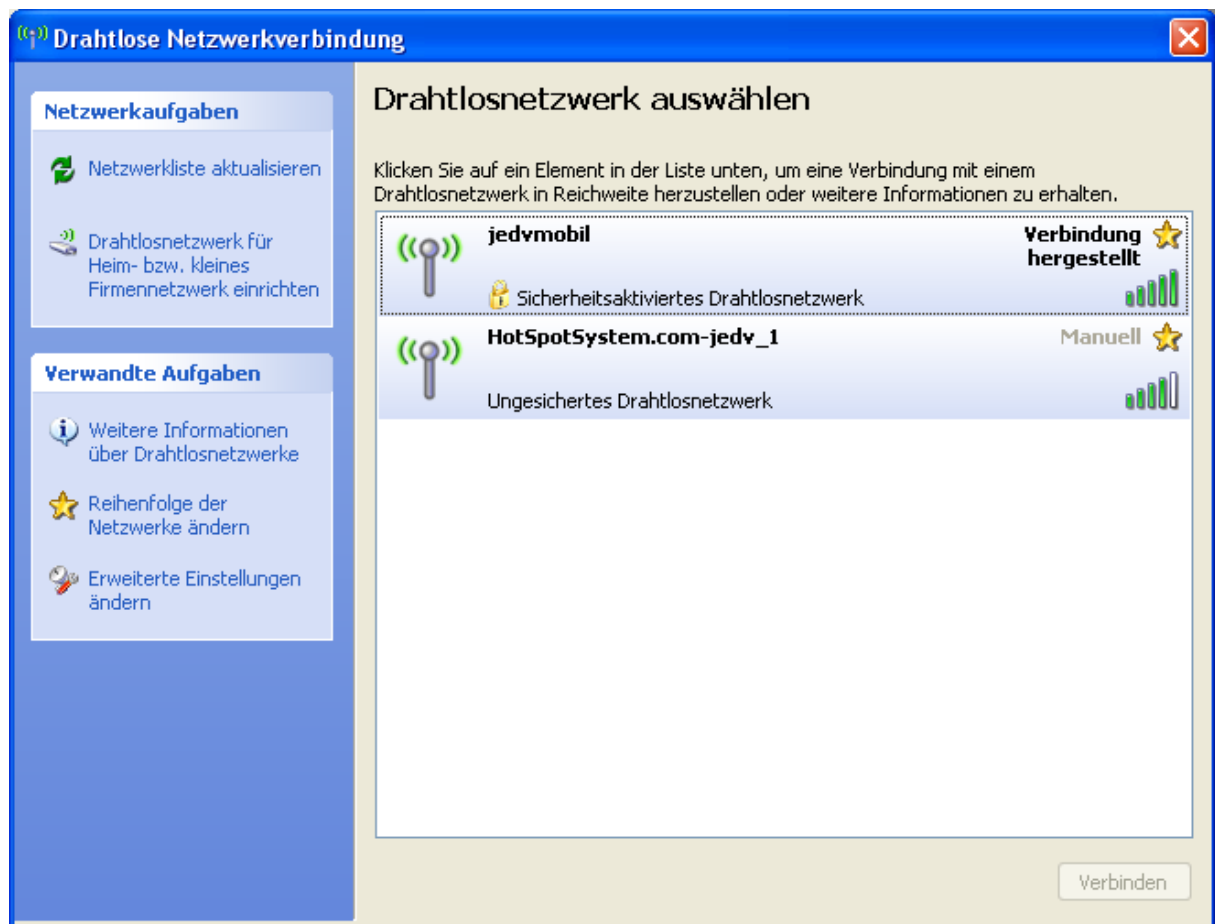
Systemvoraussetzung:

- Personal Computer oder Laptop mit 802.11b/g WLAN-Schnittstelle
- Bitte stellen Sie alle Parameter auf „default“, keine „Encryption“, SSID wird automatisch bezogen.
- Zugangscode vom Vermieter, oder Prepayed via Kreditkarte
- Zugangscode : Login/Passw (PIN) 1w-123..... (Beispielcode)

Unter Netzwerkverbindungen finden sie die „Drahtlose Netzwerkverbindung“



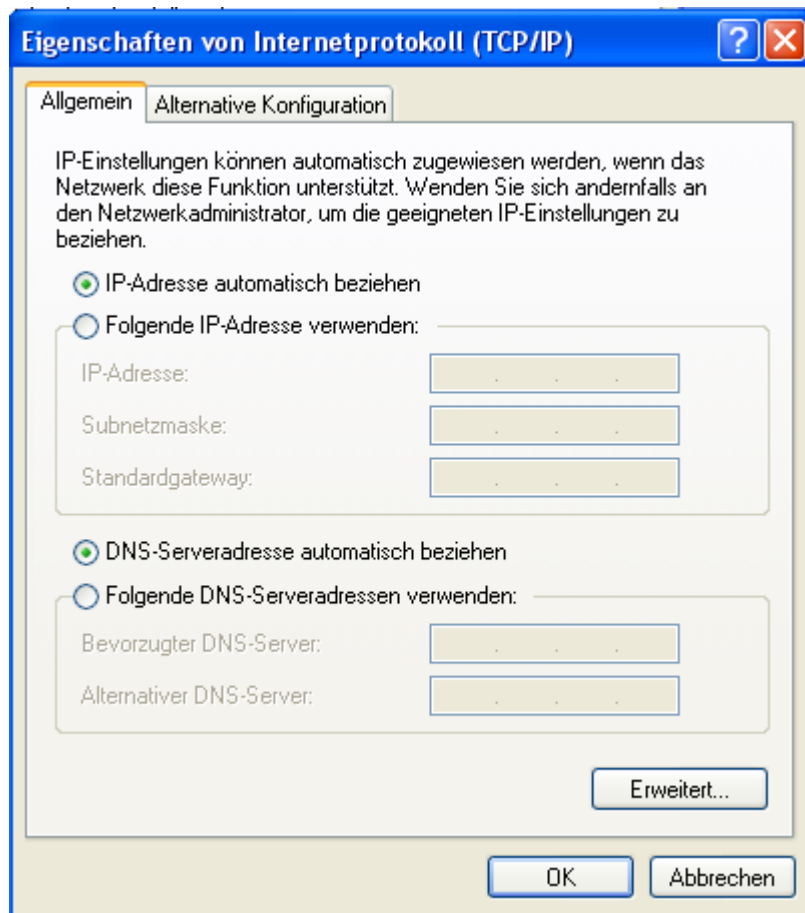
Sofern mehrere Hotspots verfügbar sind, wählen sie den stärksten unter „Drahtlose Netzwerkverbindung“ aus. Die richtige SSID beginnt immer mit HotSpotSystem..., nähere Informationen erteilt ihr Hotspotbetreiber.



Im Menü Eigenschaften von Drahtlosen Netzwerkverbindungen überprüfen sie die TCP/IP Einstellungen.




Die IP Adresse wird automatisch vom Hotspot vergeben



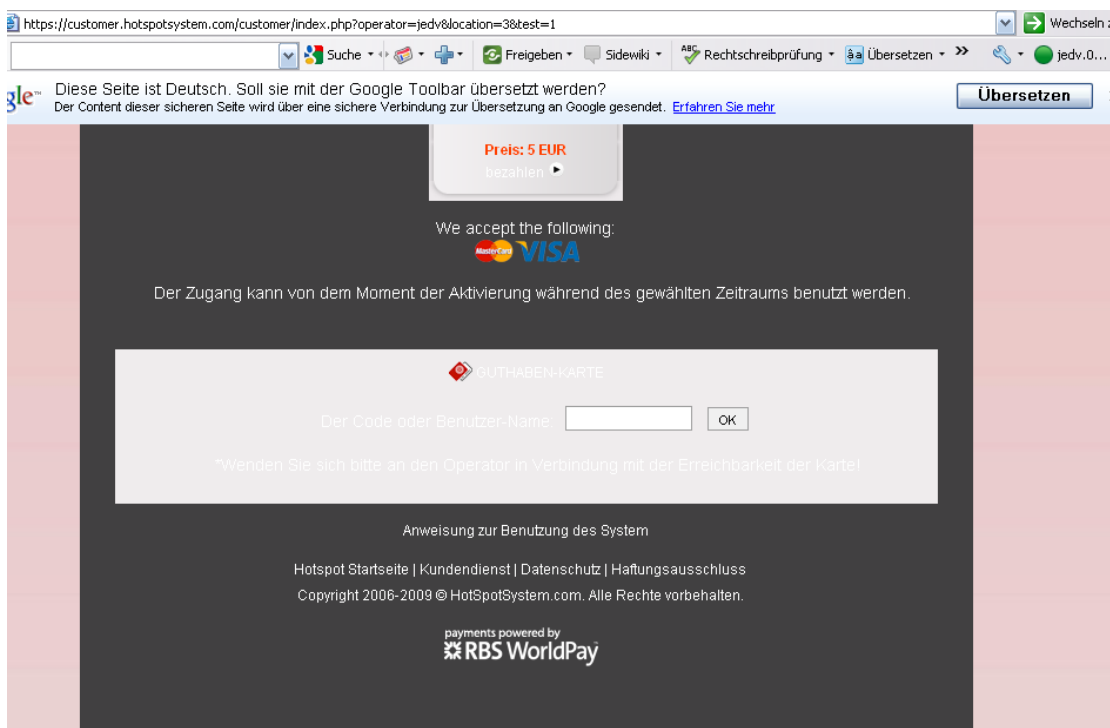
3. Beim ersten Einsteigen müssen sie sich Authentifizieren

Authentifizierungsvorgang:

- Halten Sie ihren Zugangscode bereit
- Starten sie den WEB Browser
- Geben sie Ihre persönlichen Daten bekannt, den Benutzernamen sowie das Passwort können sie selbst vergeben



Bei geringer Bildschirmauflösung kann es vorkommen (w.o.), dass sie die Ansicht nach unten schieben müssen



Erst dann sehen sie die Eingabe des Benutzercodes, bitte diesen hier unter Code oder Benutzername eingeben.

https://customer.hotspotsystem.com/customer/signup_prepaid.php

BESTEHENDE BENUTZER

Benutzer-Name: Passwort:

Haben Sie Ihr Passwort vergessen? ▶

NEUE BENUTZER

Please fill out the following form which is required to identify you in our system.

ANGABEN ZUM EINLOGGEN

Wählen Sie bitte einen Benutzer-Namen* ✓

Wählen Sie bitte ein Passwort* ✓

Wiederholen Sie Ihr Passwort* ✓

PERSONLICHE/FIRMENANGABEN

Name* ✓

E-mail* ✓

Firmenname

Rechnungs-Adresse* ✓

Stadt* ✓

Zustand ▼

Land* ▼

Bitte geben sie ihre Daten exakt ein, erst wenn rechts der grüne Haken sichtbar wird, wurden die Daten angenommen

https://customer.hotspotsystem.com/customer/signup_prepaid.php

Wiederholen Sie Ihr Passwort:

Diese Seite für Freunde über ein soziales Netzwerk oder per E-Mail freigeben

PERSONLICHE/FIRMENANGABEN

Name* ✓

E-mail* ✓

Firmenname

Rechnungs-Adresse* ✓

Stadt* ✓

Zustand ▼

Land* ▼

Postleitzahl

Telefon (internationalen format)

HINWEIS: Felder mit * versehen sind Pflichtangaben!

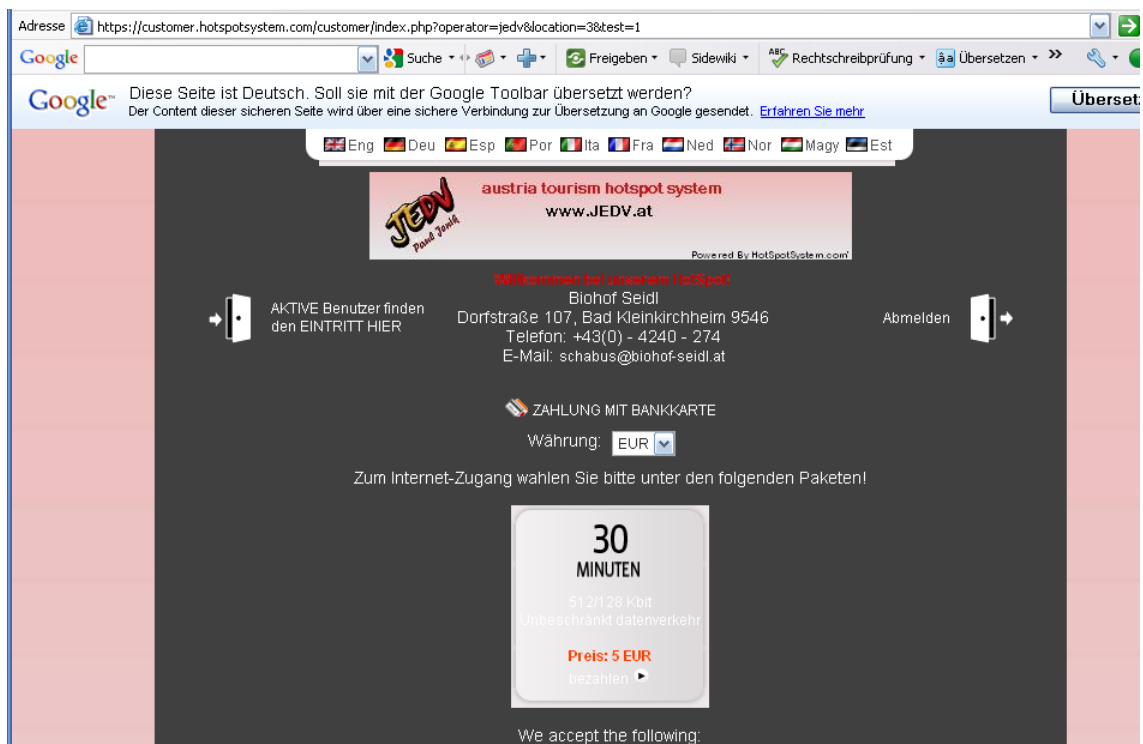
Lesen Sie bitte die folgende Vereinbarung für Verbraucher gründlich durch, bevor Sie unsere Dienstleistung benutzen würden.

HOTSPOT SYSTEM LTD. ist ein System, das die Administration zwischen dem Verbraucher und dem Zugangspunkt zum Internet, die Verrechnungen und

Die Bedingungen für Benutzer wurden von mir gelesen, verstanden und AKZEPTIERT.

Vergessen sie auch bitte nicht, die Nutzungsbedingungen anzuhaken!

4. Nach erfolgreicher Authentifizierung können sie sich am Hotspot einloggen.



Drücken sie fortan immer nur mehr auf den Button „AKTIVE Benutzer finden den EINTRITT hier“

WICHTIG:

Ihr Benutzer ist auch nach Ablauf des gewählten Zugangscodes gültig! Bei Nachkauf eines Guthabens brauchen sie nur mehr Ihren Zugangscodes eingeben und einmalig den Code aktivieren.